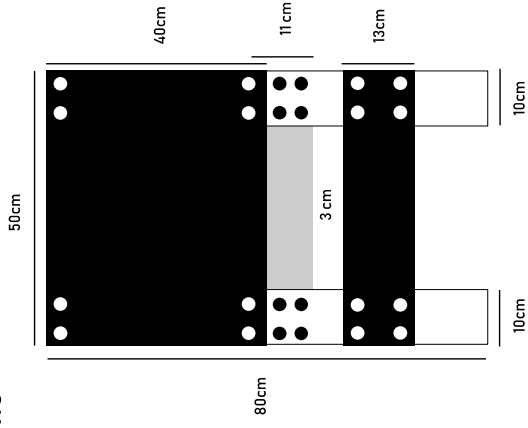
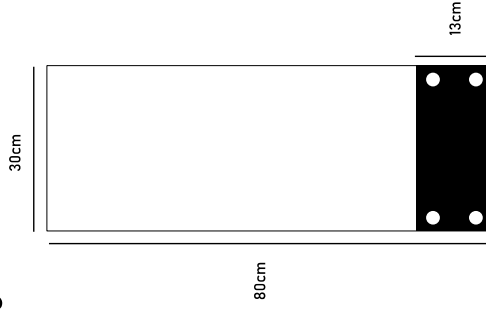



Lehne



Sitzfläche



Transport



**Material** Holz, Schrauben, Holzleim, Transportschlaufe

**Werkzeug** Säge, Schleifpapier, Bohrer, Schraubenzieher

**Masse** Länge 80cm, Breite 50cm, Tiefe ca. 2cm

**Holz** ■Vorne □Mitte ■Hinten

**Schrauben** ○ Vorderseite ● Rückseite

1. Bretter abmessen und zuschneiden
2. Löcher für Schrauben vorbohren
3. Bretter aufeinanderlegen, leimen und zusammenschrauben
4. Transportschlaufe seitwärts anschrauben
5. Bretter längs (Transport) oder seitwärts (Sitz) zusammenschieben